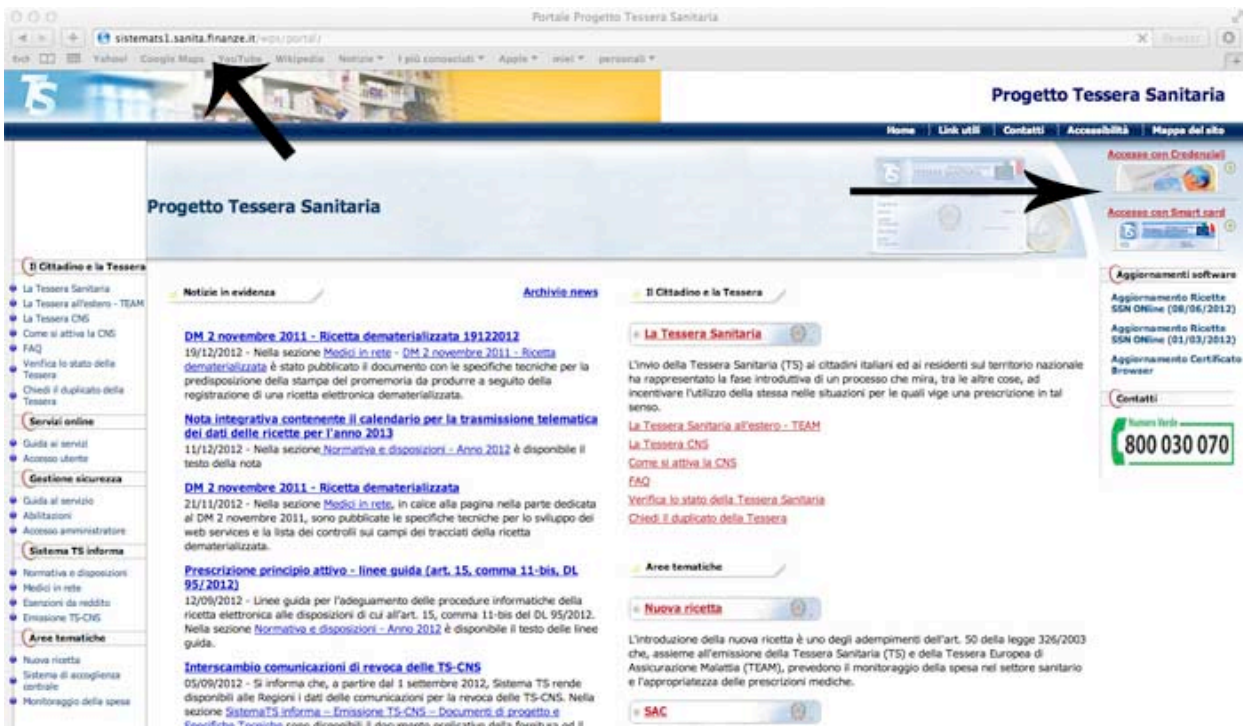
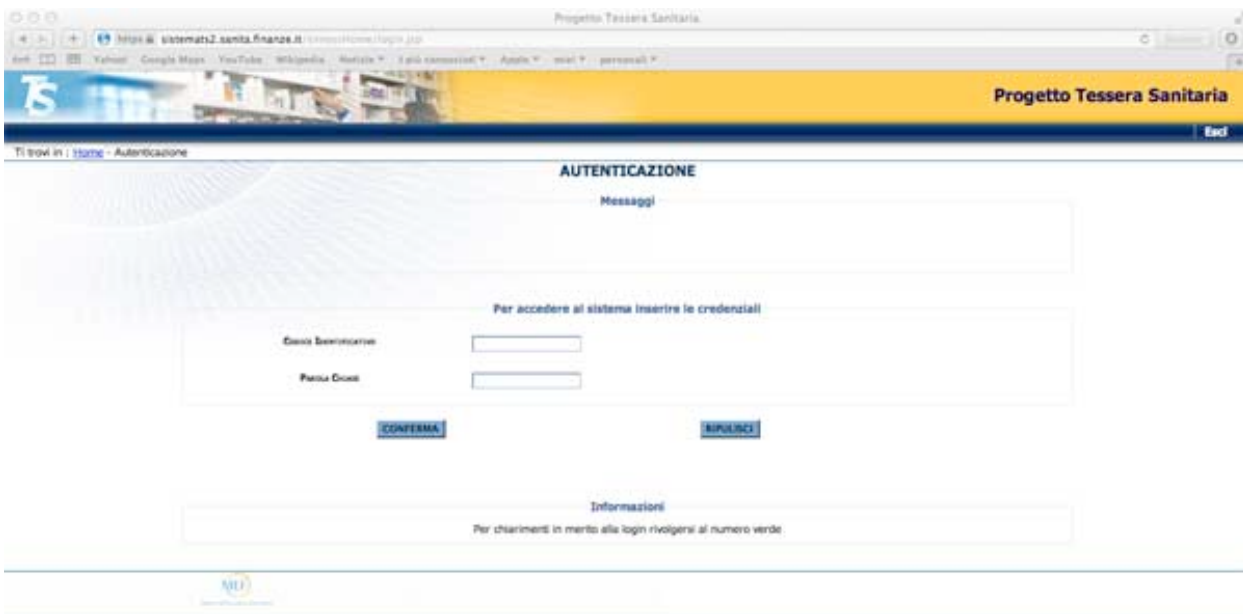


Certificati malattia on line
andare sul sito Sistema TS (memorizzarlo tra i preferiti)
<http://sistemats1.sanita.finanze.it/wps/portal/>

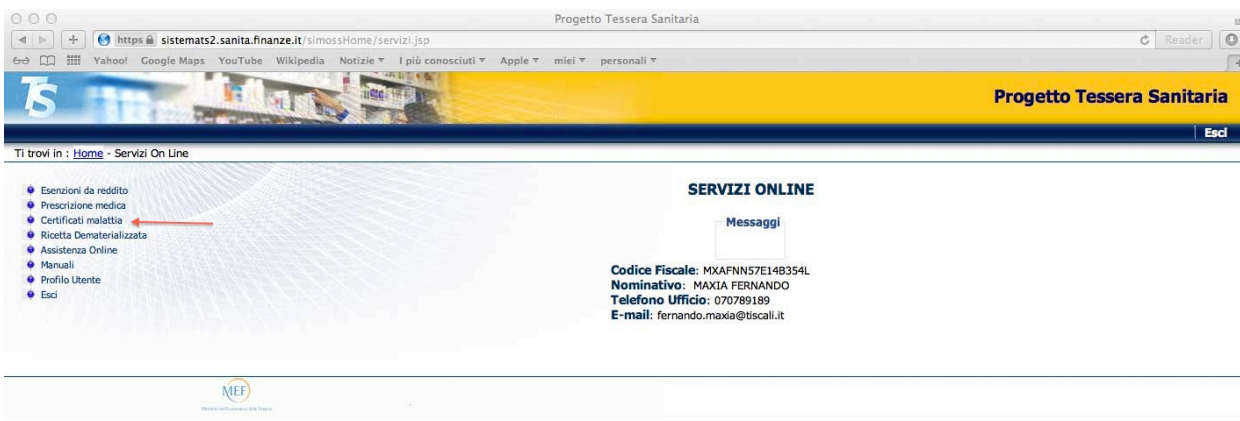


Cliccare a destra in alto su Accesso con credenziali (non credo ancora attivo l'accesso tramite Tessera sanitaria) ti porta a questa pagina sotto



nella prima riga inserire proprio codice fiscale, nella seconda riga una password che a me hanno dato alla ASL quando attivato per la prima volta (diversa da quella per il portale INPS in cui compiliamo i certificati per invalidita' civile) ti porta alla seguente pagina

clicca a sinistra su "certificati malattia"



ti porta a questa pagina dove in alto a sinistra clicchi su "invia certificato"



ti porta alla pagina dove devi inserire il cod fisc del paziente (il bambino) che copi da Infanzia e incolli nella riga sopra. Qui ti apre la pagina dove compilare il certificato:

Invio Certificato di Malattia

Dati Anagrafici Assistito

Codice Fiscale:

Cognome:

Nome:

Residenza o domicilio abituale Assistito

Indirizzo:

Numero Civico:

Cap:

Provincia:

Telefono (facoltativo):

Dati Certificato

Data rilascio certificato(GG/MM/AAAA):

Il lavoratore dichiara di essere ammalato dal (GG/MM/AAAA):

Viene assegnata prognosi clinica a tutto il (GG/MM/AAAA):

Tipo visita:

Tipo certificato:

Codice diagnosi:

Note diagnosi:

Gia' compare il nome e cognome del paziente e cod fiscale, inserisci indirizzo etc. poi sotto in dati certificato le date (non ti consente di anticipare la data odierna se antecedente) le date di astensione dal lavoro (a partire da oggi, mi sembra non accetti date precedenti) sotto in note diagnosi la diagnosi.

Se qualche errore te lo segnala e impedisce l'invio. Una volta che ti da l'OK invia e compare il messaggio "correttamente ricevuto, vuoi stampare o inviare per mail al paziente?" io solitamente stampo, va su foglio A4 da consegnare al paziente, che deve tagliare a meta' dove il segno, la meta' superiore al paziente per il medico fiscale e la meta' inferiore per il datore di lavoro senza diagnosi gia' precompilato.